

# AIRDO エントリーシートはレイアウトを工夫してみよう☆

<https://ameblo.jp/vic-sapporo/entry-12154858762.html?frm=theme>

2016 年 04 月 28 日(木)

テーマ: AIR DO

AIR DO の募集が発表になり、早速 ES に取り掛かっている方もいらっしゃるかと思います。

AIR DO の ES は、罫線が無く、一つ一つのスペースも大きいため

レイアウトを工夫しなければ、非常に読みにくくなってしまいます😞

レイアウトは“お絵かき”をすることではなく、伝えるべき内容の理解を助けるための補助的要素です。

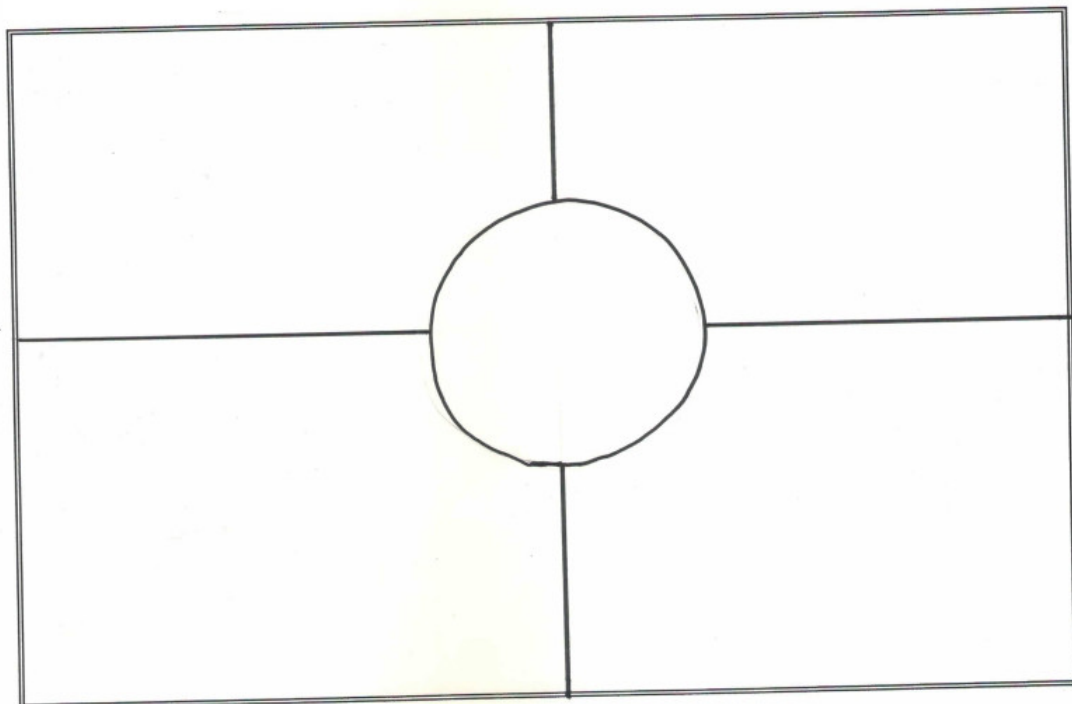
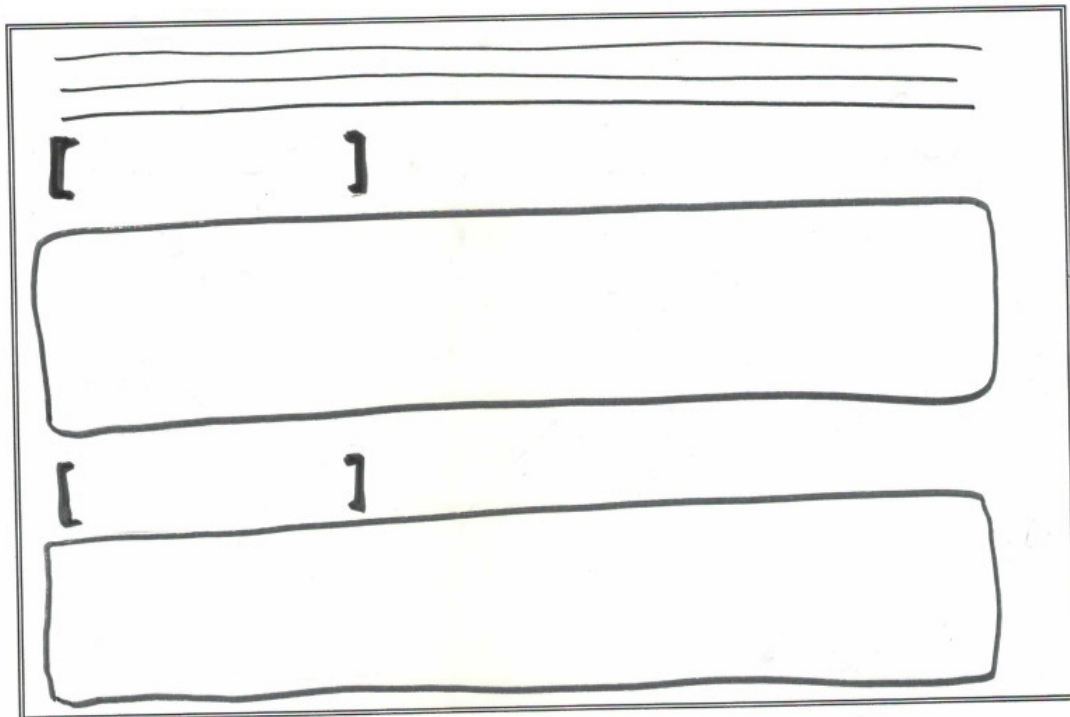
面接官が思わず手を止めて読みたくなるような ES を作成するために、

内容に加えて、是非レイアウトも工夫してみてください😊

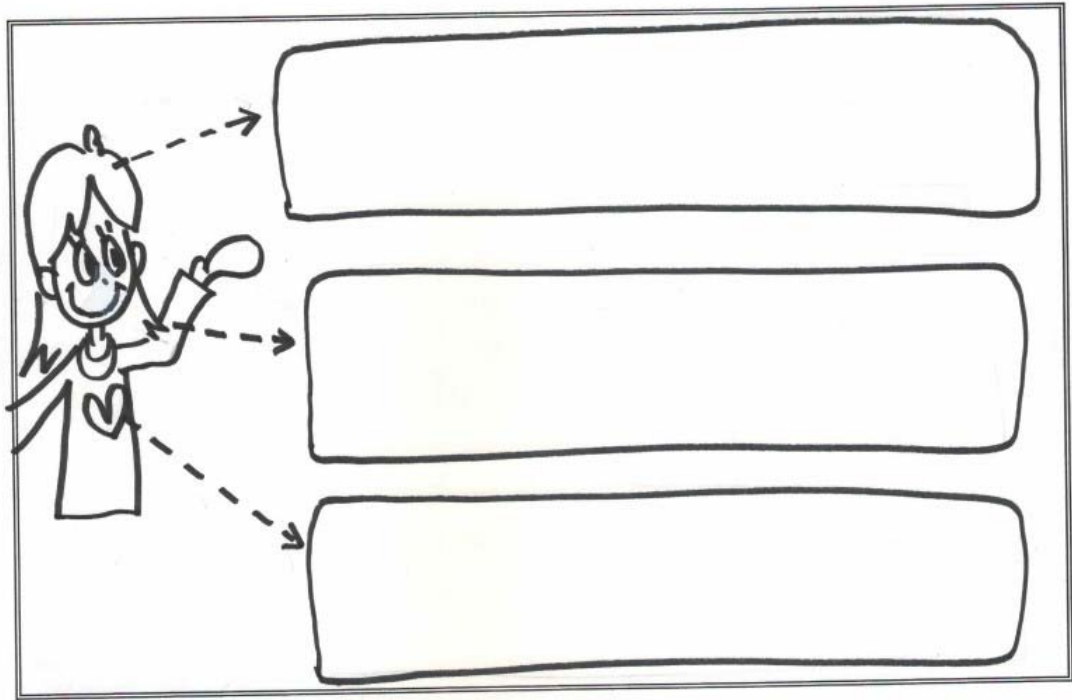
本日は、レイアウトの一例をご紹介しますね!!

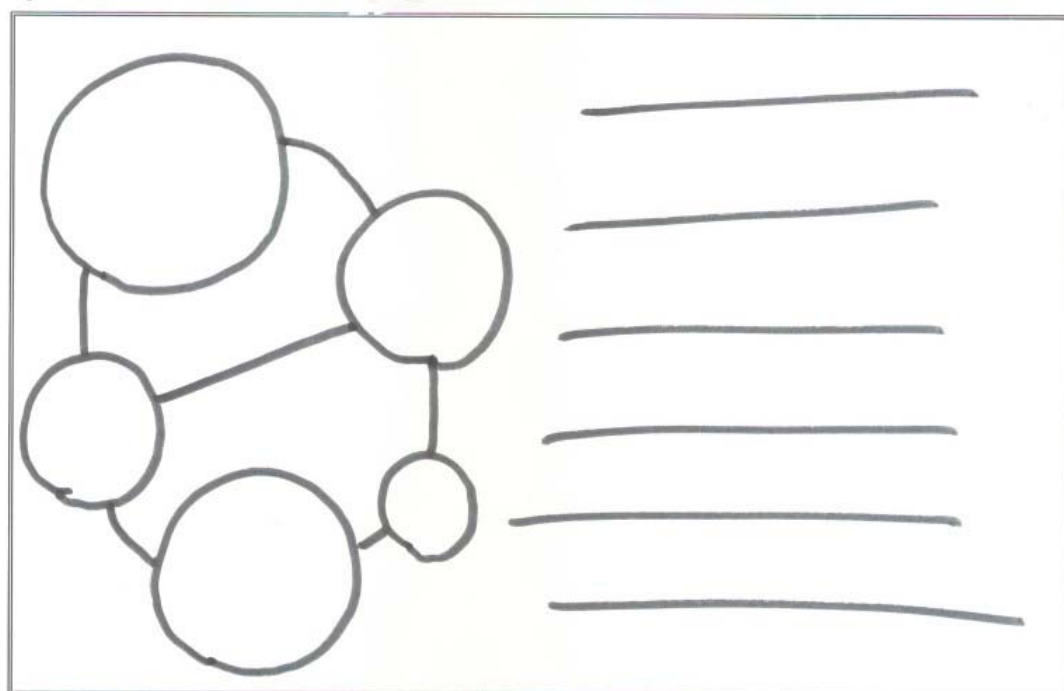
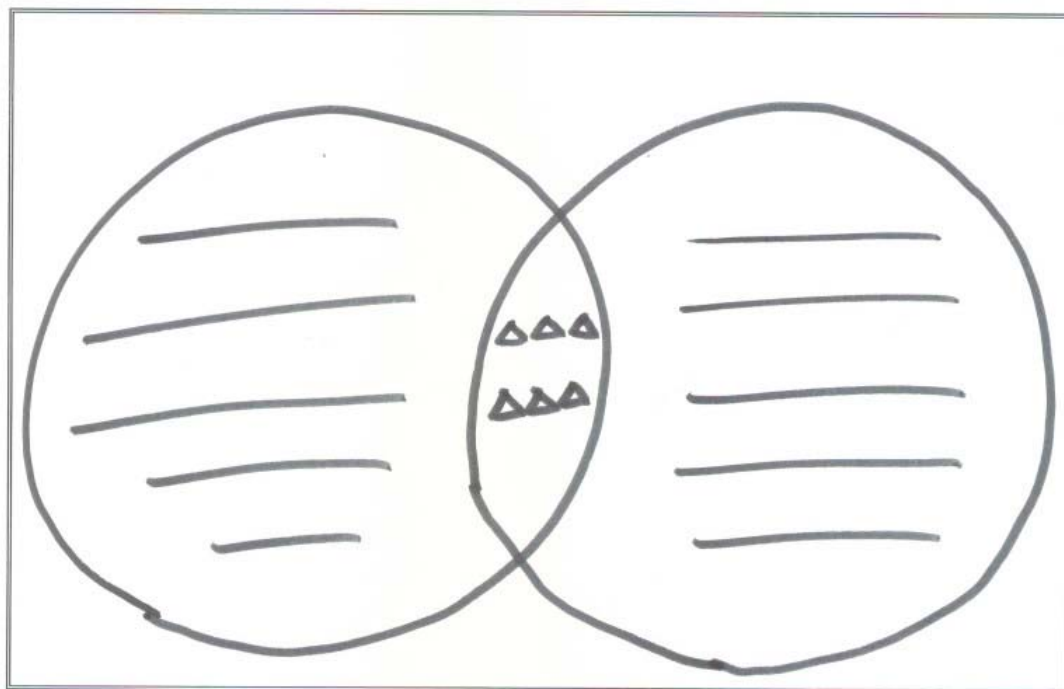
オーソドックスなタイプ💡

すっきりしていて読みやすいと思います😊





ちょっと形を工夫してみたり💡





イラストを入れて、**情景を思い浮かべれるように工夫**してみたりするのも  
良いかもしれません💡



あるいは、遊び心を入れて**新聞風**📰にしてみたり💡  
 新聞や週刊誌並みに見出しのセンスが問われますが😂📖

○○○○ とは??	
PR1 <div> <div></div> <div></div> <div></div> <div></div> </div>	<div> <div>PR3</div> <div></div> <div></div> <div></div> <div></div> <div></div> </div>
PR2 <div> <div></div> <div></div> <div></div> </div>	PR4 <div> <div></div> <div></div> <div></div> </div>

フェイスブックのタイムライン風にしてみるのも楽しいかもしれません🐼

○○○○		
<div></div>	○○○○ テスト ツーリー	<div></div>
<div></div>		<div></div>

いかがでしょう???

是非参考にしてみてくださいね🙏

